

Schiebetürsystem Vario

ST.1005.VA





Rollwagen Vario – Schritt für Schritt zum Wunschobjekt

Viele Kunden sehen ihre Herausforderung in der Planung von Rundanlagen. Der hier gezeigte Arbeitsablauf veranschaulicht, wie durch die Planungsunterstützung der hauseigenen technischen Abteilung dem Kunden ein Großteil der Arbeit abgenommen wird. MWE übernimmt die komplette Planung ab der Übergabe des Kundenaufmaßes. So erhalten Sie mit einem Minimum an Eigenaufwand Ihre individuell geplante Rundanlage.



1. Die Konstrukteure bei MWE entwickeln nicht nur die Beschläge mit modernsten 3D-CAD-Systemen, sondern planen auch die Kundenanlagen.



2. Wichtig für die Überprüfung und Maßhaltigkeit: Ein A0 Plott der Laufschienenkontur im Maßstab 1:1.



3. Der gefertigte Laufschienenbogen wird passgenau auf der Technikzeichnung ausgelegt und mit der Zeichnung abgeglichen.



4. Die Produktionszeichnungen im Maßstab 1:1 gehören zum Lieferumfang, somit haben die Monteure vor Ort eine optimale Übersicht.



Schiebetürsystem

VARIO

ST.1005.VA

Das MWE-System Vario ist die überzeugende Lösung für gebogene Laufschiene und flexible Sonderanlagen. Das System ist auch für runde Türblätter geeignet.

Die Laufschiene kann an Wand und Decke sowie an Glaselementen befestigt werden. Zwei Glaspunkthalter garantieren größtmögliche Stabilität und erlauben eine nachträgliche Höhenjustierung von bis zu 2 mm.

Türblattgewicht bis 135 kg

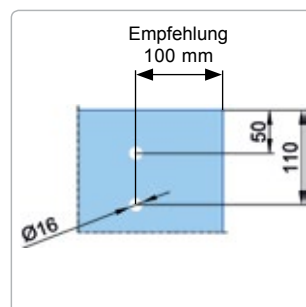
Standardoberfläche geschliffen Korn 600 - auf Wunsch auch in teipoliert, komplett hochglanzpoliert oder mit PVD-Beschichtung (Kupfer-, Goldoptik oder Schwarz) lieferbar.

Für Rückfragen steht Ihnen unser Vertriebsteam wie immer unter der Nummer 02582-9960-0 zur Verfügung!

Hinweis: Weiterentwickeltes Modell mit nochmals verbesserten Laufeigenschaften!



Glasbohrungen Rollwagen:



Wandbefestigung:

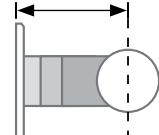
NEU!



Standard Wandbefestigung
(im Lieferumfang enthalten):
M8 Zylinderkopfschraube ZK8.100.
HD mit Holzgewinde und Ø 10 mm
Fischer-UX-Dübel, in 80 und 100 mm
Länge lieferbar.

Wandabstand:

Wandabstand einplanen!
17,5-52,5 mm möglich

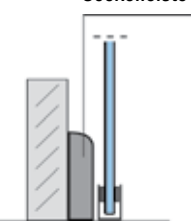


Unterschiedliche Wandabstandshülsen
zum Ausgleich von z.B. Sockelleisten
oder Zargen in **5 mm Schritten** lieferbar!

Standard Wandabstand!
27,5 mm (Lieferumfang)



Beispiel
Sockelleiste





Systemansicht Vario

ST.1005.VA

Hinweis: Weiterentwickeltes Modell mit nochmals verbesserten Laufeigenschaften!



Türblattgewicht bis zu 135 kg

Benötigte Artikel bei Wandmontage:

Gebogene Laufschiene (Ø 25 mm)



Wandbefestigung



Rollwagen



Stopper



Bodenführung



Artikel	Artikelnummer
Gebogene Laufschiene pro 100 mm	ST.2005.VA
Wandbefestigung (inkl. Rosette Ø 50 mm, Schraube, Dübel und Abstandshülse)	ST.2105.VA
Rollwagen Vario	ST.1005.VA
Stopper Vario	ST.3005.VA
Bodenführung für gebogene Glastüren (8,10 oder 12 mm Glas)	ST.4008.R/4010/4012
Führungsbeschlag unten	ST.4005.17
Systemtürgriffpaar Klassik, Grifflänge 600 mm, Ø 25 mm, zzgl. Befestigung	TG.1101.25
MWE plant und konstruiert die komplette Anlage!	

Weiteres Zubehör:

Deckenhalter



Bodenendstopper

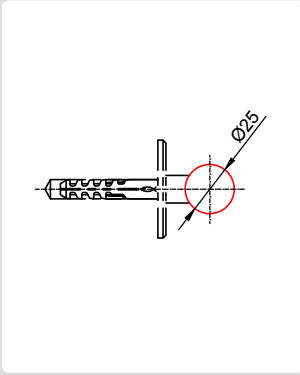


MWE Soft-Stop Technik



ST.2105.VA

Gebogene Laufschiene für Schiebetürsystem Vario



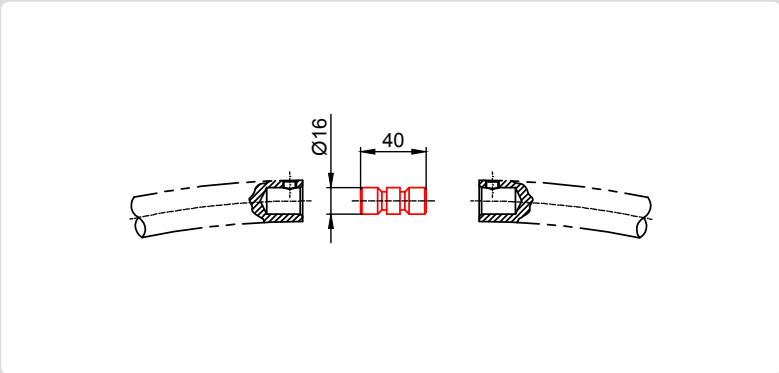
- a. Kleinster möglicher Radius: 350 mm (Mitte/Achse Laufschiene)
- b. Aufhängung der Anlage an Wand-, Decken- und Glaspunkthaltern möglich

Ø Laufschiene: 25 mm, Ø Wandrosette: 50 mm



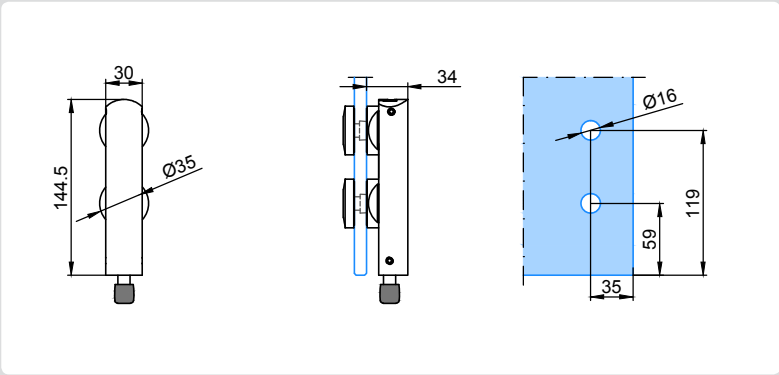
ST.2025.VA

Steckverbindung für mehrteilige, gebogene Laufschiene




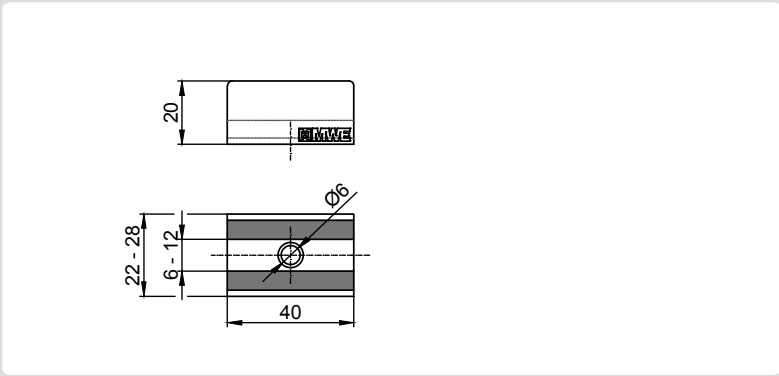
ST.4005.17


Führungsbeschlag unten für System Vario, Glas



ST.4006.40 - ST.4012.40

Bodenführung für gebogene Glastürblätter (große Radien)





DIE MANUFAKTUR

MWE steht für maximale Verarbeitungsqualität und große Liebe zum Detail.

Es ist unsere Philosophie und Aufgabe Produkte zu entwickeln, die in jeder Hinsicht dem Zeitgeist entsprechen. Was für alle MWE Mitarbeiter bedeutet, jederzeit den höchsten Anforderungen hinsichtlich Design, Verarbeitungsqualität und Funktionalität gerecht zu werden. MWE Spitzentechnologie gepaart mit einer vorbildlichen Kundenkommunikation, das ergibt „Qualität aus Leidenschaft“!



Unsere **Produktkataloge und Magazine** können Sie sich direkt hier ansehen:



Türen



Leitern



Duschen



Türgriffe

